




PRIVATE SOUND

Stereo 2.0 Speaker | Altavoces 2.0 Estéreo



MANUAL DE USUARIO

ES

Phoenix Technologies te agradece la compra de tus nuevos altavoces PrivateSOUND.

La presente guía del usuario sirve para que tengas un mejor conocimiento de tus altavoces Phoenix así como algunas nociones básicas sobre cómo utilizarlo.

Te aconsejamos que leas el presente manual de usuario para disfrutar del producto de una manera segura y aprovechando al máximo sus prestaciones.

Contenido del embalaje

- | Altavoces PrivateSOUND 2.0
- | Manual de usuario

Características

- | Altavoces 2.0.
- | Conexiones al ordenador: Mini Jack 3.5mm para audio y micrófono.
- | 2 puertos mini Jack 3.5mm frontales: sonido y micrófono.
- | Altavoces: 2 x 3W RMS.
- | Señal de ruido: >30dB.
- | Diámetro del altavoz: 2 pulgadas.
- | Conexión: Mini Jack 3.5mm + USB.
- | Material: ABS.
- | Longitud del cable USB: 100cm.
- | Longitud cables Mini Jack: 80cm.


Dimensiones y peso

- | Dimensiones: 77 x 94 x 174 mm (1 altavoz)
- | Peso: 560g.

-1-

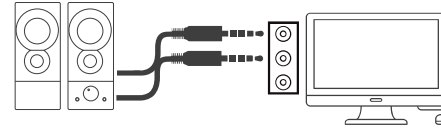
ES

Instrucciones de uso



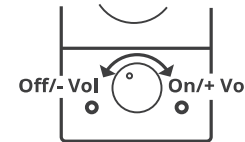
Alimentación del altavoz

Conecta el Micro USB a un puerto USB de tu ordenador u otros dispositivos para obtener la energía.



Obtención de recursos de audio

Enchufa la clavija de audio de 3,5MM en un puerto de tu ordenador u otros dispositivos para obtener el recurso de audio.



Encender/Apagar el altavoz

Enciende, apaga, sube o baja el volumen girando la rueda hacia la izquierda o la derecha.

-2-

ES

Instrucciones de seguridad

| Mantenga el dispositivo alejado de fuentes de calor, luz solar directa, humedad, agua y cualquier otro líquido.

| No utilice el aparato si ha estado expuesto al agua, a la humedad o a cualquier otro líquido para evitar descargas eléctricas, explosiones y/o lesiones personales y daños en el aparato.

| Apague el aparato cada vez que no vaya a utilizarlo durante un periodo prolongado de tiempo.

| Manténgase alejado de las vibraciones y de los esfuerzos mecánicos, que pueden causar daños mecánicos en el producto.

| En caso de daños mecánicos no se ofrece ninguna garantía.

| No desmonte el producto. Este producto no contiene piezas que puedan ser reparadas por sí mismas.

| No utilice el dispositivo si se ha caído o ha sufrido algún tipo de daño.

| Mantenga el dispositivo fuera del alcance de los niños.

| Este producto no es un juguete.

| No utilice el dispositivo a niveles de volumen excesivos, ya que pueden producirse daños en el oído.

-3-

ES

DECLARACIÓN DE CONFORMIDAD

Declaramos que el producto mencionado anteriormente cumple con todos los requisitos básicos descritos en la Directiva (2014/30/UE), (2014/35/UE) del Parlamento Europeo y del Consejo.

Así mismo, se certifica que cumple la Directiva RoHS (2015/863EU) sobre restricciones a la utilización de determinadas sustancias peligrosas en aparatos eléctricos y electrónicos.

Empresa:
PHOENIX TECHNOLOGIES SPAIN C.E.S., S.L
Parque Tecnológico Ogijares,
C/ La Coruña Nº 16
C.P.: 18151 Ogijares, Granada (Spain).

Fecha: Granada, 20 de febrero de 2021
Nombre: Juan Francisco Sáez
Título: Administrador.

-4-

ES

GARANTÍA

Muchas gracias por haber adquirido un producto marca Phoenix Technologies. Esperamos que nuestro producto te proporcione un excelente servicio durante mucho tiempo.

Como fabricantes y responsables del producto que has adquirido estamos convencidos de la excelente calidad del mismo y esperamos que no tengas necesidad de ninguna intervención técnica durante su tiempo de vida, no obstante en caso de necesitarla puedes hacerlo a través del establecimiento donde adquiristes el producto o contactando con nuestro Servicio de Atención al cliente en el TLF 902 114 290 o a través de mail sat@phoenixtechnologies.es

CONDICIONES

La presente garantía ampara a tu producto Phoenix Technologies durante un periodo de dos años a partir de la fecha de compra. Deberá ser justificada la fecha de adquisición con factura de compra, ticket o documento con valor fiscal.

La garantía de tu producto Phoenix Technologies está sujeta a la "Ley General de Defensa de Consumidores y Usuarios" según real decreto legislativo 1/2007.

Phoenix Technologies da una garantía comercial limitada sobre las baterías de 6 meses y sobre los transformadores y accesorios de 12 meses a partir de la fecha de compra, por ser considerados como producto fungibles.

Para más información sobre las condiciones de garantía visita nuestra web www.phoenixtechnologies.es.

-5-

ES

TARJETA DE GARANTÍA

Por favor, debes complementar este documento para la tramitación de tu garantía.

Nº de serie del Producto:

Fecha de compra:

Nombre:

Dirección:

Teléfono:

Distribuidor:

Dirección:

Sello Distribuidor:



PHPRIVATESOUND



8 436583 234099

-6-

ES



Imported by / Importado por:
PHOENIX TECHNOLOGIES SPAIN C.E.S., S.L CIF: B18810119
Parque Tecnológico Ogijares,
C/ La Coruña Nº 16 C.P.: 18151 Ogijares, Granada (Spain).
Learn more / Más información: www.phoenixtechnologies.es

DISEÑADO EN EUROPA | DESIGNED IN EUROPE
FABRICADO EN CHINA | MADE IN CHINA




phoenixtechnologies.es



PRIVATE SOUND

Stereo 2.0 Speaker | Altavoces 2.0 Estéreo



USER MANUAL

EN

Thank you for choosing to speaker a PrivateSOUND.
This user guide serves to give you basic knowledge about your Phoenix speaker and provide you with instructions on how to use it.
We suggest you read carefully this user manual in order to fully enjoy your product's functions and maximize its performance.

Package Contents

- | PrivateSOUND speaker 2.0
- | User Manual

Features

- | Speakers 2.0
- | Computer connections: 3.5mm Mini Jack for audio and microphone
- 2 front 3.5mm mini Jack ports: sound and microphone
- | Speakers: 2 * 3W RMS
- | Signal noise:> 30dB
- | Speaker diameter: 2 inches
- | Connection: Mini Jack 3.5mm + USB
- | Material: ABS
- | USB cable length: 100cm
- | Mini Jack cables length: 80cm

Measures and weight

- | Dimensions 77 x 94 x 174 mm
- | Weight: 560 g

-1-

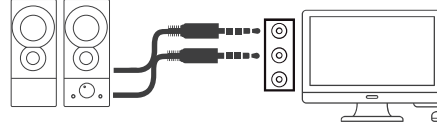
EN

Instructions for use



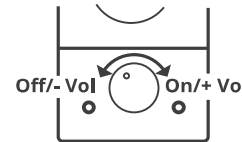
Power Supply to the Speaker

Plug the Micro USB into a USB port on your computer or other devices to get the power.



Get Audio Resource

Plug the 3.5MM audio jack into a jack port on your computer or other devices to get the audio resource.



Turning On/Off the Speaker

Turn on/off the knob to let speaker with volume up/down.

-2-

EN

Safety Instructions

- | Keep the unit away from heat sources, direct sunlight, humidity, water and any other liquids.
- | Do not operate the unit if it has been exposed to water, moisture or any other liquids to prevent against electric shock, explosion and/or injury to yourself and damage to the unit.
- | Turn off the device each time, when it is not planned to use it for extended period of time.
- | Keep away from vibrations and mechanical stresses, which can cause mechanical damaging of the product.
- | In case of mechanical damage no warranties are provided.
- | Do not disassemble. This product does not contain parts that are entitled to self-sufficient repair.
- | Do not use the unit if it has been dropped or damaged in any way.
- | Keep the unit out of reach of children.
- | This product is not a toy.
- | Do not use the unit at excessive volume levels, as damage to hearing may occur.

-3-

EN

DECLARATION OF CONFORMITY

We hereby declare that the electrical product above is in compliance with the essential requirements of the Low Voltage Directive and Electromagnetic Compatibility Directive (2014/30/UE), (2014/35/UE) issued by European Parliament and the Council.

It also complies with the EU RoHS Directive (2015/863/EU) on the restriction of the use of certain hazardous substances in electrical and electronic equipment.

Company:
PHOENIX TECHNOLOGIES SPAIN C.E.S., S.L
Parque Tecnológico Ojijares,
C/ La Coruña Nº 16
C.P.: 18151 Ojijares, Granada (Spain).

Place and date of issue:
Granada, 22th december 2020
Name: Juan Francisco Sáez
Title: Manager.

-4-

EN

WARRANTY TERMS

Thank you for purchasing one Phoenix product. We hope our products will service you with an excellent service for a long time.

As manufacturers, at Phoenix Technologies we are liable to guarantee the first-rate quality of your Product, and so we expect you will not need to ask for technical assistance during the life of your Product. Notwithstanding, should you need technical assistance, you can refer to your vendor or contact our Customer Service by dialing (+34) 902 114 290 or sending an e-mail: sat@phoenixtechnologies.es.

CONDITIONS

The present warranty covers your Phoenix Technologies' product for a limited period of two years upon the date of purchase, which must be proven by a proof with fiscal value such as the original receipt of the purchase or ticket.

The warranty of your Product is subject to the General Law for the Defense of Consumers and Users (Ley General para la Defensa de Consumidores y Usuarios - LCU) by Royal Decree 1/2007.

Phoenix Technologies provides a Limited warranty of six (6) months for all batteries and of 12 months for all transformers and accessories, since they are considered perishable products. The warranty period shall commence upon purchase of the Product by the end user.

For more information on our warranty terms, please visit our website www.phoenixtechnologies.es.

-5-

EN

WARRANTY CARD

In order to proceed with your guarantee terms, please fill in the following card.

Product's serial number:

Date of purchase:

Name:

Address:

Telephone number:

Vendor:

Address:

Distributor:

Distributor's stamp:



-6-

EN



Imported by / Importado por:
PHOENIX TECHNOLOGIES SPAIN C.E.S., S.L CIF: B18810119
Parque Tecnológico Ojijares,
C/ La Coruña Nº 16 C.P.: 18151 Ojijares, Granada (Spain).
Learn more / Más información: www.phoenixtechnologies.es

DISEÑADO EN EUROPA | DESIGNED IN EUROPE
FABRICADO EN CHINA | MADE IN CHINA



phoenixtechnologies.es